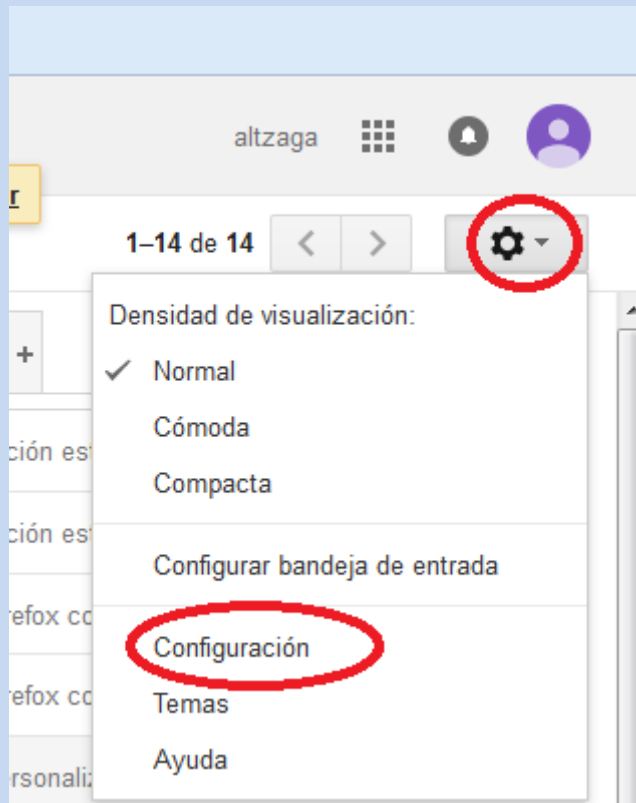
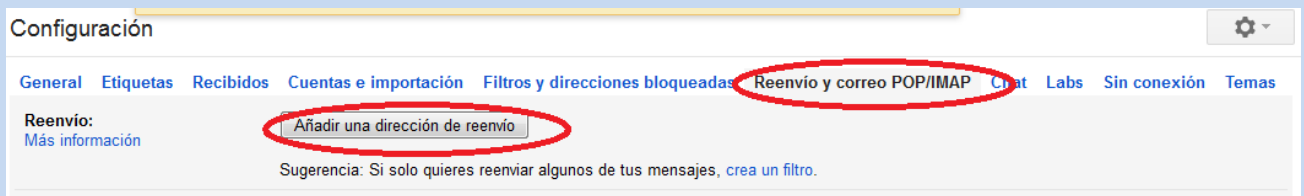


## CÓMO REENVIAR MENSAJES DESDE LA CUENTA DE LA IKASTOLA A NUESTRA CUENTA DE CORREO PERSONAL

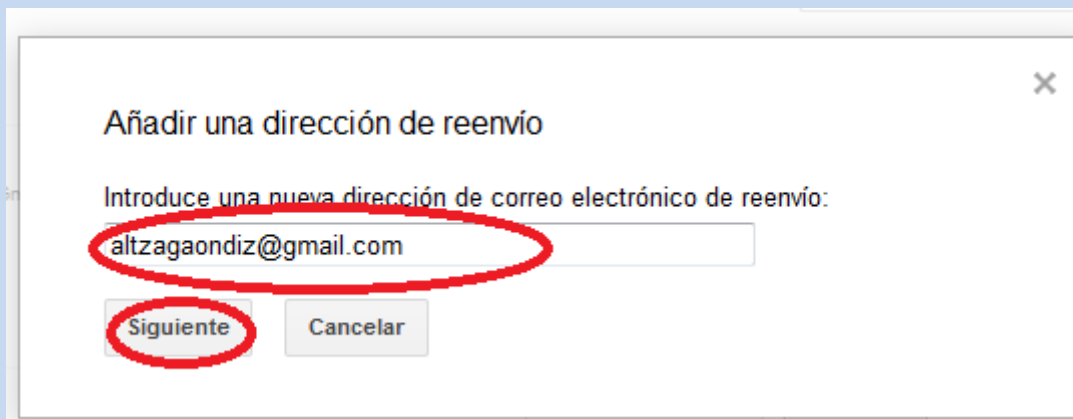
1.- Dentro de nuestra cuenta de Gmail ( XXXX@altzagaleioa.com), elegimos la rueda que aparece a la derecha (Configuración). En el menú que se despliega elegimos **Configuración**.



2.- Dentro de este menú, seleccionamos **Reenvío y correo POP/IMAP**. Un poco más abajo, seleccionamos **Añadir una dirección de reenvío**.



3.-En la siguiente ventana debemos introducir la **dirección a la que queremos que reenvíe** los mensajes.

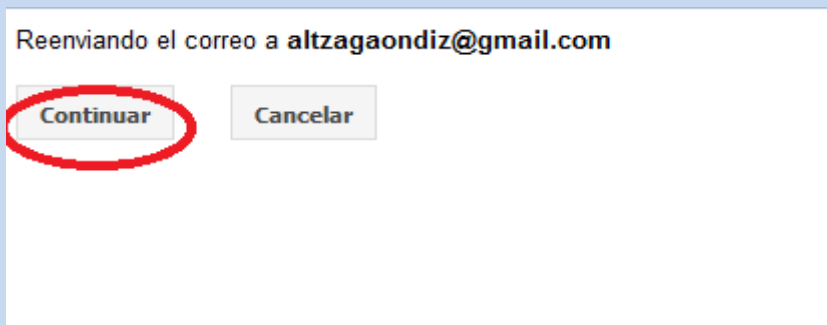


Añadir una dirección de reenvío

Introduce una nueva dirección de correo electrónico de reenvío:

altzagaondiz@gmail.com

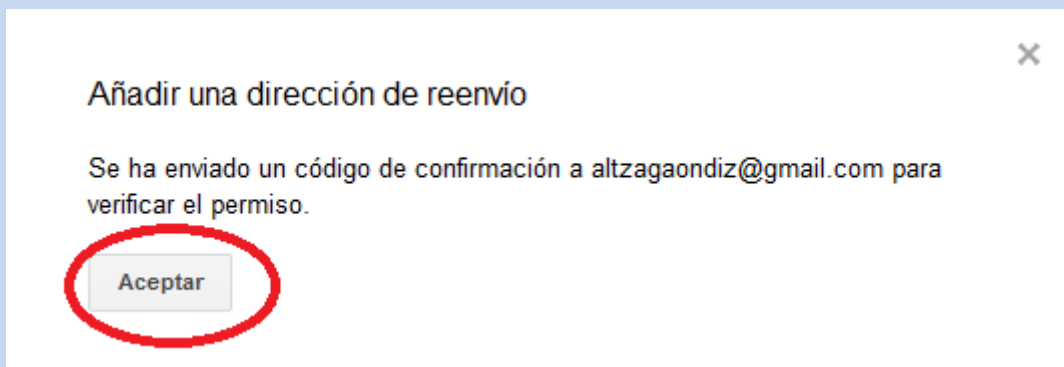
Siguiente Cancelar



Reenviando el correo a altzagaondiz@gmail.com

Continuar Cancelar

4.- El programa envía una contraseña a la cuenta de correo a la que queremos reenviar.



Añadir una dirección de reenvío

Se ha enviado un código de confirmación a altzagaondiz@gmail.com para verificar el permiso.

Aceptar

5.-Introducimos la contraseña que hemos recibido en el correo personal y elegimos **Verificar**.



Verificar altzagaondiz@gmail.com 912719891

Verificar

6.- En el último paso debemos decidir qué hacer con los mensajes que re direccionamos.

Inhabilitar el reenvío

Reenviar una copia del correo entrante a  y